



Draw White *
20x59,2 C-515



Draw Ice *
20x59,2 C-515




Draw Blue *
20x59,2 C-550




Draw Ice Lista */**
3x54,7 C-160



Draw Blue Lista */**
3x54,7 C-160



Valira Blanco
20x59,2 C-490




Valira Turquesa
20x59,2 C-515



Melt 02 Cenefa *
4,2x26,1 C-290



Melt 01 Cenefa *
4,2x26,1 C-266




Arinsal Blanco
20x59,2 C-490



Niebla Negro Lista
1,5x59,2 C-290



Precious 01 Cenefa *
4,2x29,8 C-290



Acier Lista
1x59,2 C-130




Niebla Gris Lista
1,5x59,2 C-290



Mix 01 Cenefa *
4,9x31 C-266



Demeter Lista
1x59,2 C-130



Niebla Rojo Lista
1,5x59,2 C-290



Melt 03 Cenefa *
3,5x29,6 C-290



Ductil Lista
0,4x59,2 C-120



Niebla Hielo Lista
1,5x59,2 C-290



Deep Plata Lista
2x59,2 C-210



Cloudy Gold Lista
1,5x59,2 C-290




Cloudy Silver Lista
1,5x59,2 C-290



Cloudy Red Lista
1,5x59,2 C-290

pavimento coordinado | 31,6x59,2 | 12.4"x23.3"
matching floor tiles



- Vallter Blanco
31,6x59,2 PEI-IV C-890
- Sensation Aqua
31,6x59,2 PEI-IV C-900
- Sensation Turquesa
31,6x59,2 PEI-IV C-910
- Sensation Cian
31,6x59,2 PEI-III C-915
- Sensation Esmeralda
31,6x59,2 PEI-III C-900

* Modelo con bajo relieve engobado para rejuntar y que genera un aspecto final de mosaico sin fin. Las piezas se deben colocar sin separación entre ellas, para que todas las juntas queden con el mismo ancho cuando se rejunte. En caso de ir en una zona con salpicadura de agua deberá rejuntarse con mortero epoxídico para impedir posibles filtraciones a través de la junta.

* Low relief model fully glazed with a layer of glaze over the full surface of the piece in order to create an unending mosaic aspect. The pieces have to be laid without spaces between each other, that way all the joints will have the same width when re-grout. If the material will be applied in a wet place there should be used an epoxy adhesive in order to avoid filtration.

Packing List p.329

Series	Format	Unit	Boxes Pallet	m ² Pallet	m ² Box	Pieces Box	Kg Pallet	Kg Box
Draw	20x59,2	m ²	64	63,04	0,99	9	1124	17,34
Arinsal / Valira	20x59,2	m ²	64	68,48	1,07	9	1339	20,7
Draw Lista	3X54,7	PZ	48	...	0,32	19	321	6,41
Sensation	31,6x59,2	m ²	48	45,12	0,94	5	1046	21,50